

universität freiburg

Ergebnisse der Umfrage in Haslach

Öffentlicher Raum, Sauberkeit und Littering



Institut für Soziologie
an der Albert-Ludwigs-Universität Freiburg
Dr. Irina Siegel
Freiburg, 15.09.2024

Gliederung

1. Lehrforschungs- und Studienkonzept
2. Ergebnisse der Befragung
3. FAZIT- Ergebnisse auf ein Blick
4. AUSBLICK: Was sind die Faktoren, die zur Vermüllung beitragen?
Wie kann Haslach sauberer werden?

Mehr als ein Lehrforschungsprojekt!

Methodenausbildung in B.A. Soziologie



Forschungspraxis



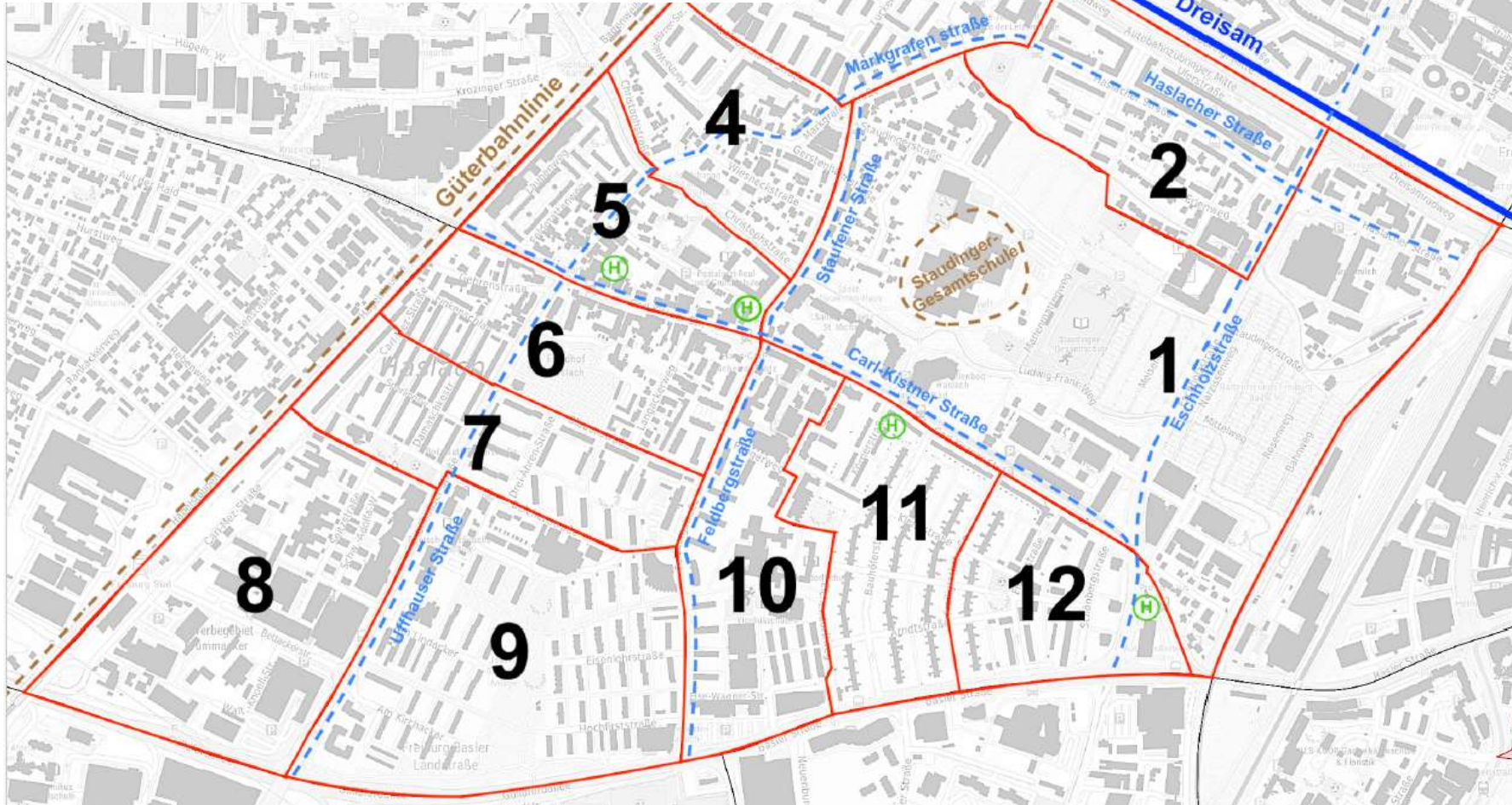
Vernetzung & Sensibilisierung fürs Thema „saubere Stadt“, Engagement für Müllreduktion in Haslach, Schaffung der sozialwissenschaftlicher Datengrundlage

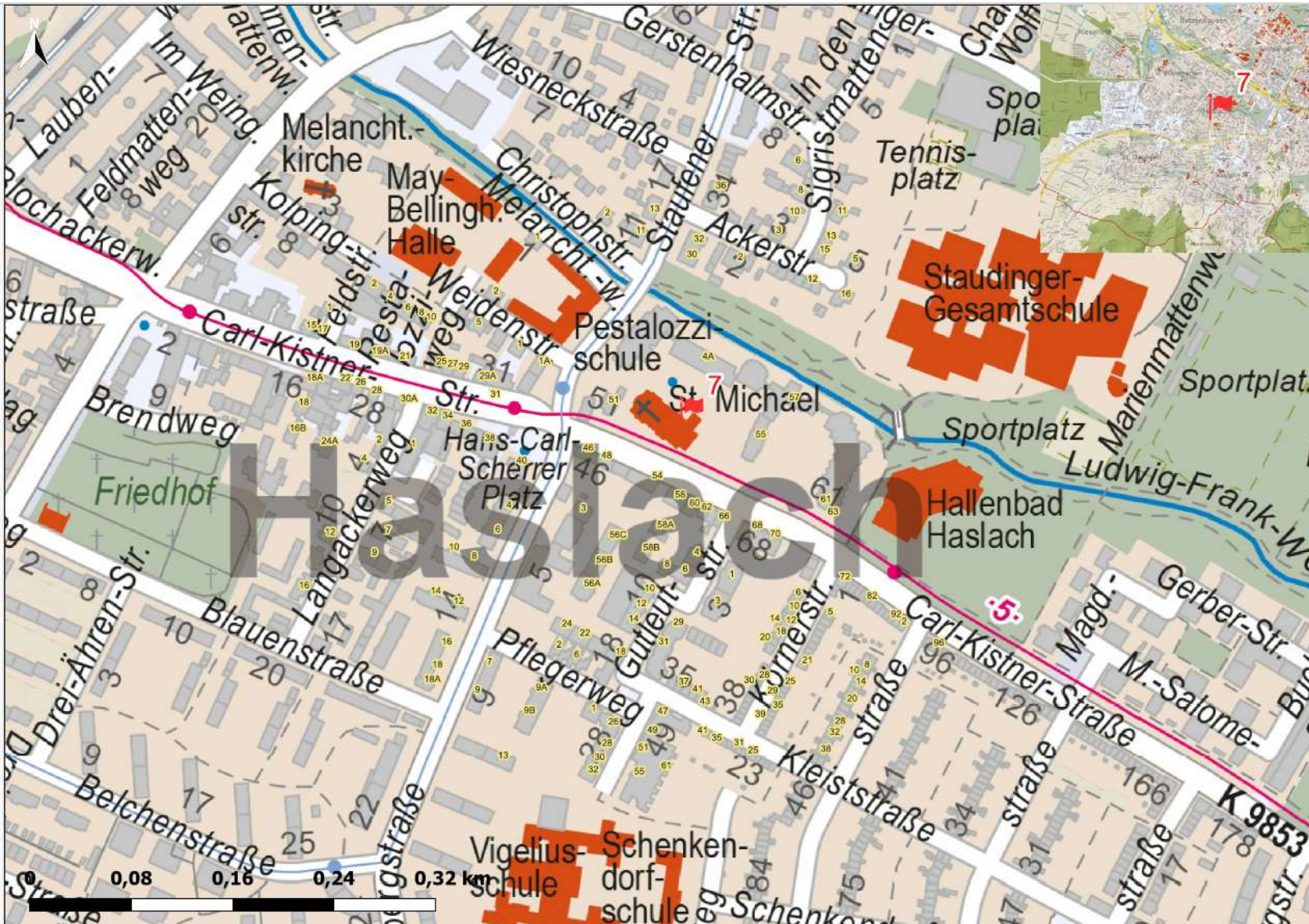


Studienkonzept

- Sozialwissenschaftliche Befragung in Haslach-Egerten und Haslach-Gartenstadt als Lehrforschungsprojekt in Kooperation mit dem Lokalverein Freiburg-Haslach e.V.
- Online-Befragung mit personalisiertem Einladungsschreiben des Instituts für Soziologie und des Lokalvereins Haslach
- Befragungszeitraum vom 21. Juli bis 16. August 2023
- Zufallsstichprobe aus dem Einwohnermelderegister der Stadt Freiburg
- **2800** Einladungsschreiben wurden von 9 Soziologiestudierenden des Forschungsprojekts verteilt
- **448** haben den Fragebogen (**teilweise**) und **412 (vollständig)** ausgefüllt
- Das entspricht einer **ca. 16% - 15%** Rücklaufquote
- Themenschwerpunkt – **öffentlicher Raum, Wahrnehmung von Sauberkeit & Müllproblematik** im Stadtteil
- Mehrere offene Fragen - Möglichkeit eigene Meinung / Anliegen in eigenen Worten zu äußern
- Alle Auswertungen in Prozent, Ausnahme: offene Fragen (Antworten wurden kategorisiert und ausgezählt & absolute Zahlen berichtet)

Befragungen in allen Wohngebieten der beiden Stadtteilbezirke H-Egerten & H-Gartenstadt



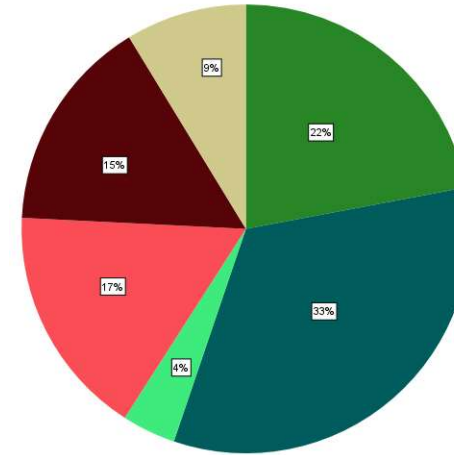


Beispiel eines der Befragungsgebiete in Haslach

Jede/r der 9 Studierenden verteilte ca. 330 personalisierte Briefe mit der Einladung zur Befragung in dem ihm/ihr zugewiesenen Wohngebiet.

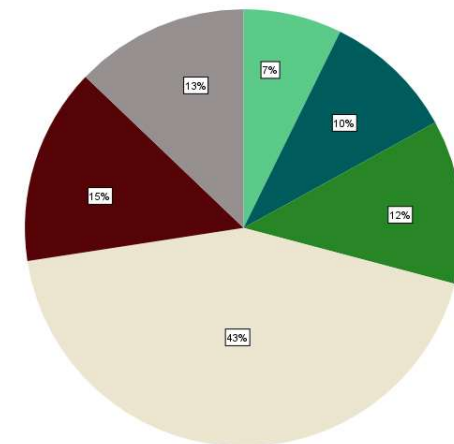
Wer hat an der Befragung teilgenommen?

- 46% der Antworten stammen aus H-Egerten und 54% aus H-Gartenstadt
- 54% Frauen und 45% Männer
- 47% der 18-44jährigen, 35% der 45-65jährigen und 17% der 65Plus
- Ca. 50% Bürger*innen, die mind. 10 J. oder länger in Haslach wohnen, weitere ¼ - wohnen 4-10 Jahre, ¼ - wohnen kürzer
- Beteiligung an der Befragung:
 - Im Verwaltungsbezirk 1 > Ø (überdurchschnittlich),
 - In Bezirken 7 und 12 < Ø (unterdurchschnittlich)
- Bürgerinnen aus allen, auch sozial schwächeren Schichten (z.B. wohnen 22% der Befragten in geförderten und gebundenen Sozialwohnungen, was laut stat. Jahrbuch 2022 dem Anteil „geförderter Wohnungen“ in den beiden befragten Stadtbezirken H-E = 22,9% und in H-G = 26,1% entspricht)
- Sowohl bürgerschaftlich Erfahrene (10%), derzeit Aktive (12%), als auch solche, die sich ein Ehrenamt vorstellen können (15%). Die Hälfte der Befragten haben kein(e) Interesse/ Zeit dafür oder machten keine Angaben.



Wohnsituation

- in einer Mietwohnung/ Mietshaus des sozialen Wohnungsbaus
- in einer privat vermieteten Wohnung
- in einem privat vermieteten Haus
- in einer Eigentumswohnung
- in einem eigenen Haus
- andere Wohnform und zwar:



Ehrenamtlich aktiv / wäre bereit?

- Ja, ich bin momentan in Haslach ehrenamtlich aktiv
- Ja, ich habe mich schon einmal/früher ehrenamtlich in Haslach engagiert
- Ja, ich bin /war in einem Verein / Initiative außerhalb von Haslach engagiert
- Nein, ich habe keine Zeit / kein Interesse
- Nein, aber ich könnte es mir vorstellen mich ehrenamtlich zu engagieren im Bereich
- Keine Angabe

Repräsentativitätsabgleich

	Stichprobe - Befragter in Haslach ⁽¹⁾ , in % (gültige Fälle)	Wohnbevölkerung ab 18 J. ⁽²⁾ , in %
Altersgruppen		
18-44 J.	46,7	50,6
45-64 J.	35,4	29,4
65Plus	17,9	20
Geschlecht		
männlich	45	49
weiblich	54	51
Migrationshintergrund		
mit	10 ⁽³⁾	34,3 ⁽⁴⁾
ohne	90	65,7
Bildung		
Haupt-/Volksschulabschluss/weniger	8,0	10,5 ⁽⁵⁾
Realschulabschluss	16,5	18,3 ⁽⁵⁾
Abitur/FH-Reife	75,5	71,3 ⁽⁵⁾
Wohnsegmente		
	24,7 (H-E);	20,8 (H-E);
Gefördert/gebunden	18,4 (H-G)	26,3 (H-G)
Selbstgenutzter	26,5 (H-E)	11,3 (H-E);
Eigentum	39,2 (H-G)	13,8 (H-G)

- (1) resultierte Stichprobe von 412 Personen in Haslach-Eggerten und Haslach-Gartenstadt (Im Alter 18-85 J)
 (2) laut Statistischen Jahrbuch 2020 für die beiden Stadtbezirke von Haslach
 (3) ermittelt über die gesprochene Sprache im Haushalt= andere Sprache als Deutsch oder andere Sprache, die neben Deutsch gleichermaßen gesprochen wird
 (4) gesamt der EU-Ausländer_innen, Nicht-EU-Ausländer_innen, Deutsche mit Migrationshintergrund
 (5) Bildungsverteilung aus der Freiburger-Bürgerumfrage 2020, Grafik 19, S..50

Der Vergleich der Grundgesamtheit (Wohnbevölkerung in den beiden Stadtbezirken von Haslach) mit den resultierten Stichproben zeigt:

- Alle **Altersgruppen** entsprechen in etwa ihrer Verteilung in der Haslacher Wohnbevölkerung,
- **Frauen** haben tendenziell **etwas häufiger** an der Befragung teilgenommen als Männer.
- **Höher Gebildete** sind **deutlich überrepräsentiert** (3/4 mit Abitur, 52% mit Hochschulabschluss). Dies ist zwar vergleichbar mit der Verteilung der Schulabschlüsse aus der Freiburger Befragung 2020 (71,3 % Abitur/Fachhochschulreife, 18,3 % Mittlere Reife, 10,5 % Volks-/Hauptschulabschluss). Bundesweit haben laut stat. Bundesamt 2023 nur 38% höhere Schulabschlüsse.
- Deutsche „**ohne Migrationshintergrund**“ und **Wohnungseigentümer*innen** sind in der Umfrage **überdurchschnittlich häufig** vertreten. Im Umkehrschluss haben sich Bewohnerinnen mit Migrationshintergrund und Mieter*innen deutlich seltener an unserer Umfrage beteiligt.
- Gesprochene Sprachen der Befragten, außer *Deutsch* sind:

Albanisch	Kroatisch
Arabisch	Madagassisch
Bengalisch	Portugiesisch
Bosnisch	Russisch
Englisch	Spanisch
Französisch	Tschechisch
Italienisch	Türkisch
Japanisch	Ukrainisch

Themenschwerpunkte der Studie

- Wohnzufriedenheit
- Was gefällt / nicht gefällt an Haslach (offene Fragen)
- Probleme im öffentlichen Raum (offene + geschlossene Fragen)
- Bewertung der Sauberkeit des Stadtteils und Vergleich mit anderen Stadtteilen
- Wahrnehmung der Vermüllung des öffentlichen Raums, häufiges Müllvorkommen und Müll-Hotspots
- Entsorgungsverhalten im öffentlichen Raum ("Take-away"-Abfall / Altglas / Altkleider)
- Problembewusstsein für die Müllproblematik in Haslach (kognitiv-emotiv)

- Bewertung der Entsorgungssituation in der eigenen Hausgemeinschaft
- Eigener Beitrag zu mehr Sauberkeit in Haslach
- Vorschläge - Adressaten und gewünschte Maßnahmen für ein sauberes Haslach (offene Frage)
- Verbundenheit mit dem Stadtteil
- Engagement in/für Haslach
- Soziodemografie
- Wünsche für das Leben in Haslach (offene Frage)

Fragestellungen

- **Wie wohl fühlen** sich die Bewohner*innen im Stadtteil ? Wie gerne wohnt man in Haslach?
- Was **gefällt** an Haslach? Was **gefällt nicht**? (offene Frage)
- Gibt es **Probleme im öffentlichen Raum** in Haslach und wenn ja, welche? (offene Frage)
- Wie **bewerten** die Bewohner*innen die **Sauberkeit ihres unmittelbaren Wohngebiets/Stadtteilzentrums/ Grün-& Erholungsflächen** in Haslach?
- Wie schneidet **Haslach im Vergleich** zu anderen Freiburger Stadtteilen **hinsichtlich der Sauberkeit** ab?
- Wird **Müll als störend empfunden**? **Welcher Müll** stört besonders?
- **Müll-Hotspots** - Welche Orte sind besonders vermüllt? (offene Frage)
- **Wahrnehmung von Störfaktoren im öffentlichen Raum im** Haslach (physische & soziale Verwahrlosung, Autoverkehrsproblematik)
- Wie verhält man sich, **wenn öffentliche Mülleimer / Altglas- oder Altkleidercontainer voll** sind?
- **Problembewusstsein für die Müllproblematik** in Haslach (kognitiv-emotativ)
- Wie gut funktioniert die **Müllentsorgung** in der eigenen **Hausgemeinschaft**?
- **Welche Ideen** haben die Bürger*innen, wie **Haslach sauberer** werden soll? (offene Frage)
- **Eigener Beitrag** zu mehr Sauberkeit im öffentlichen Raum
- **Wie verbunden** fühlen sich die Bürgerinnen und Bürger mit ihrem Stadtteil?
- **Engagement** in/für Haslach
- Soziodemographie

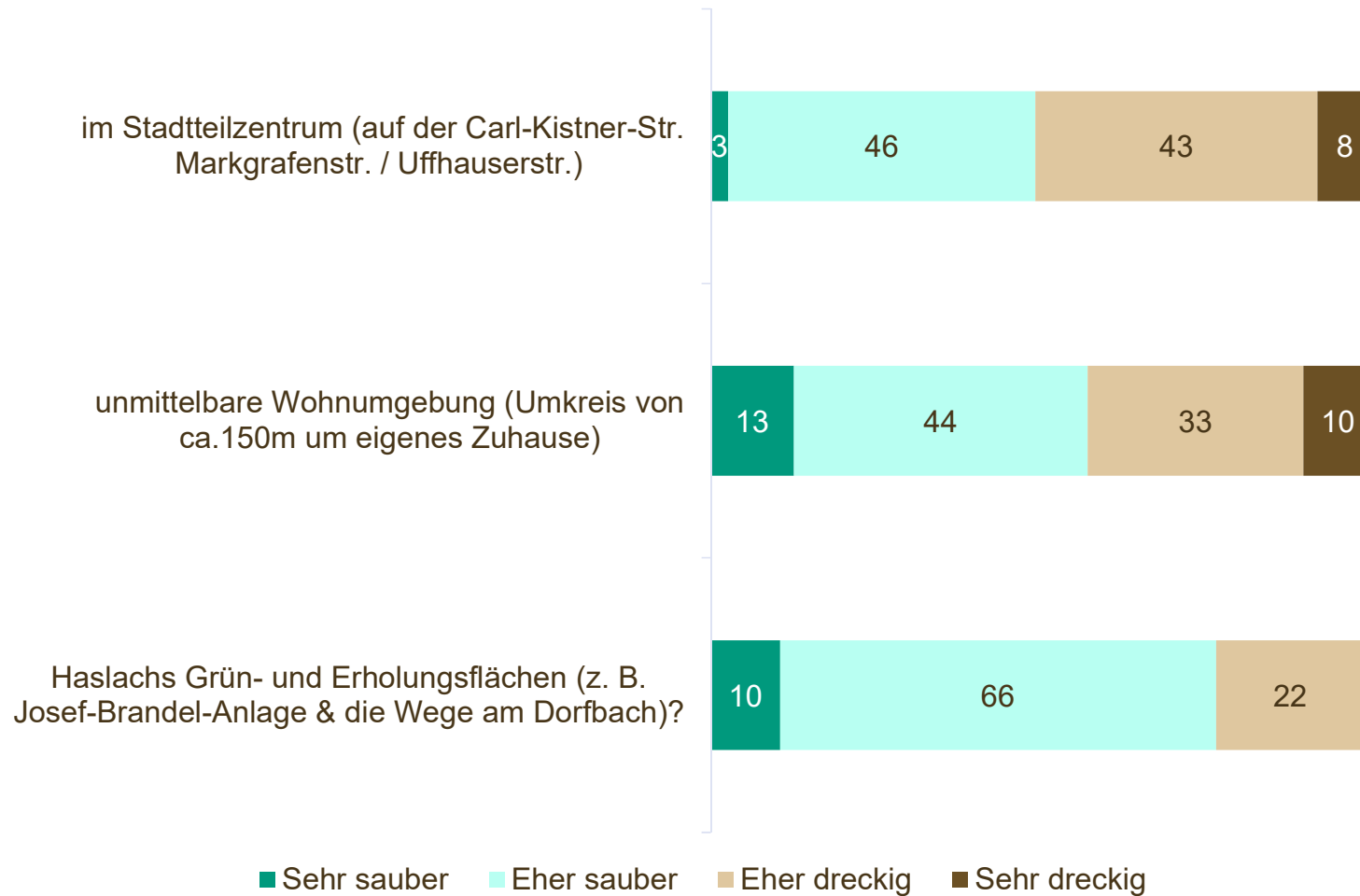
Was gefällt an Haslach?



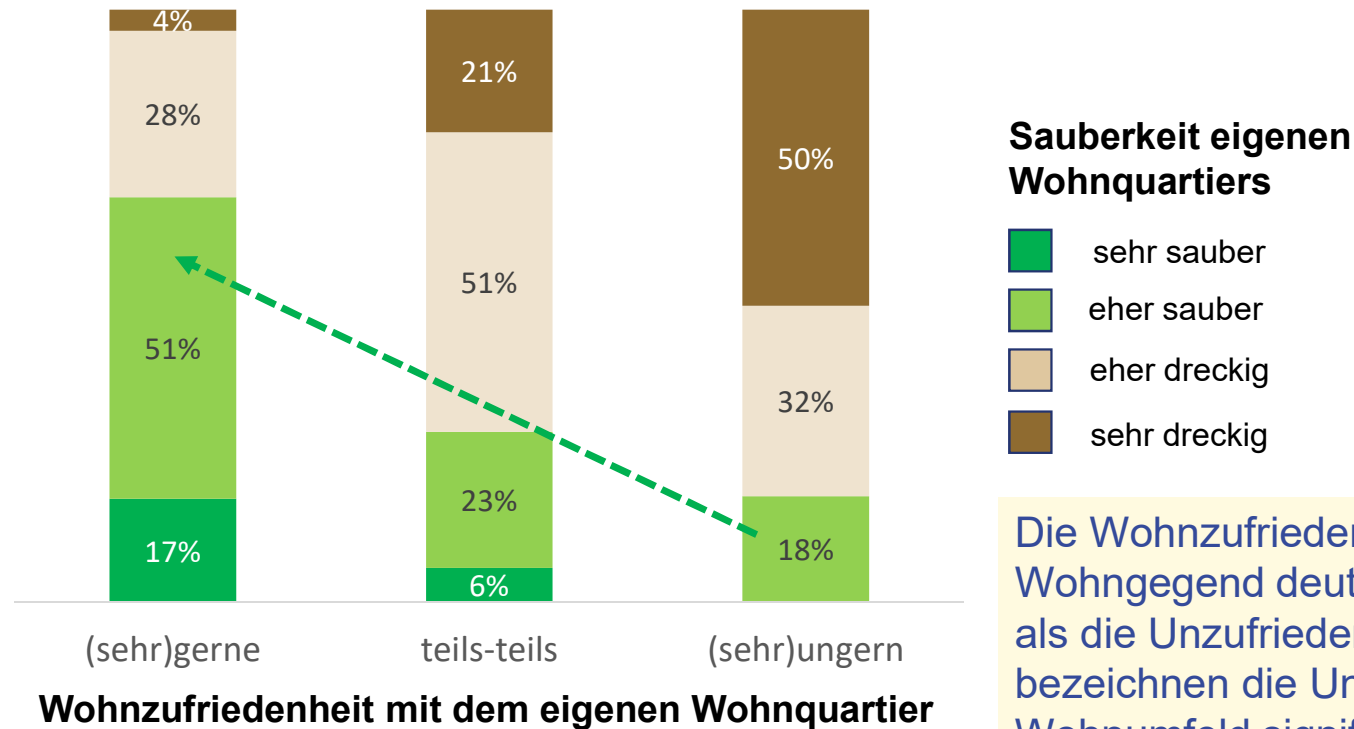
Was gefällt NICHT an Haslach?



Wie sauber ist der öffentliche Raum in Haslach?




Starker Zusammenhang zwischen Wohnzufriedenheit und Sauberkeit im Wohnumfeld



Die Wohnzufriedenen bewerten ihre Wohngegend deutlich häufiger als „sauber“ als die Unzufriedenen. Umgekehrt bezeichnen die Unzufriedenen ihr Wohnumfeld signifikant häufiger als „sehr schmutzig“.

Haslach ist im Vergleich zu anderen Freiburger Stadtteilen ...



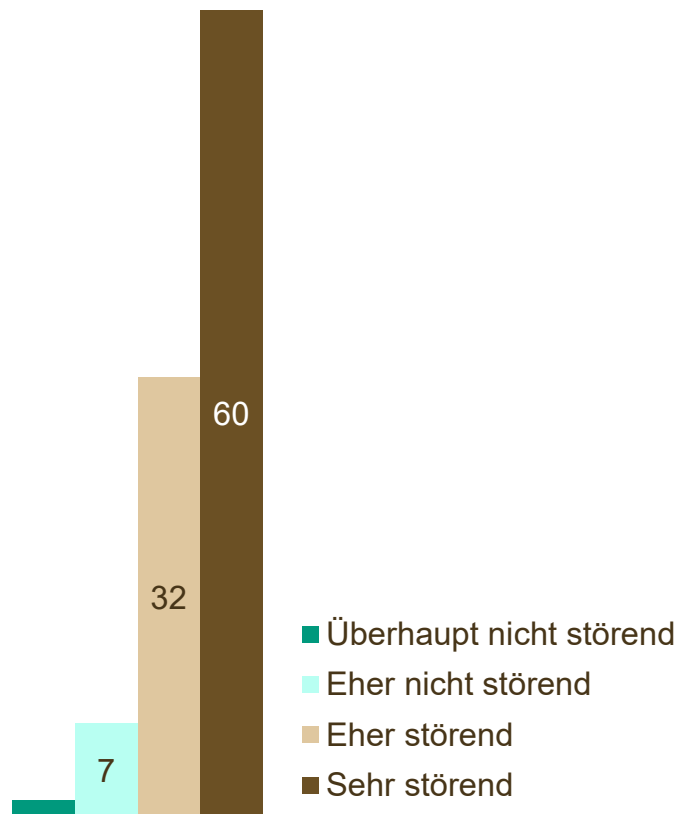
als / wie ...

- Stühlinger
- Weingarten
- Altstadt/Innenstadt

- Betzenhausen

- Herdern
- Wiehre
- Littenweiler
- St. Georgen
- Rieselfeld
- Vauban

Stört Sie Müll im öffentlichen Raum?



Welcher Müll stört am meisten?



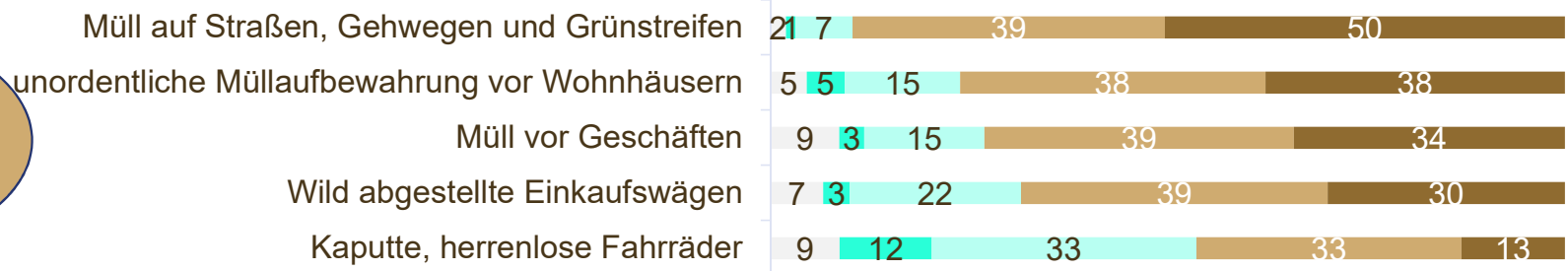
Müll-Hotspots

Bereiche in Haslach,
die als besonders verschmutzt
empfunden werden (offene Frage)

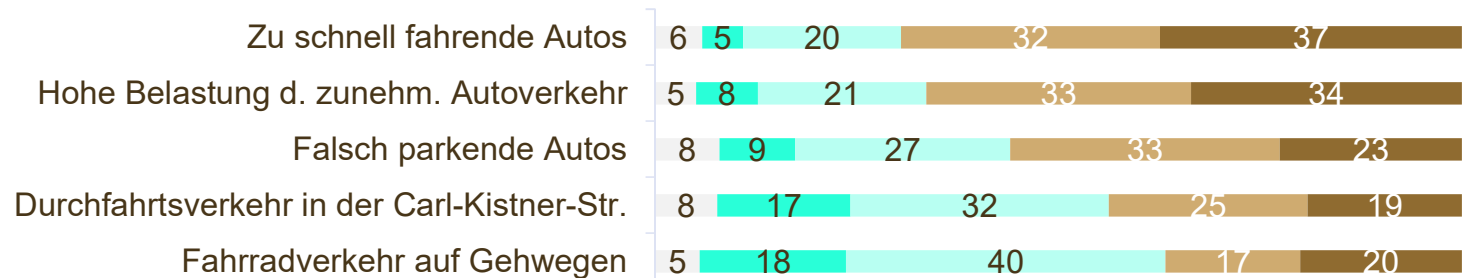


Wahrnehmung von Störfaktoren der öffentlichen Ordnung in Haslach

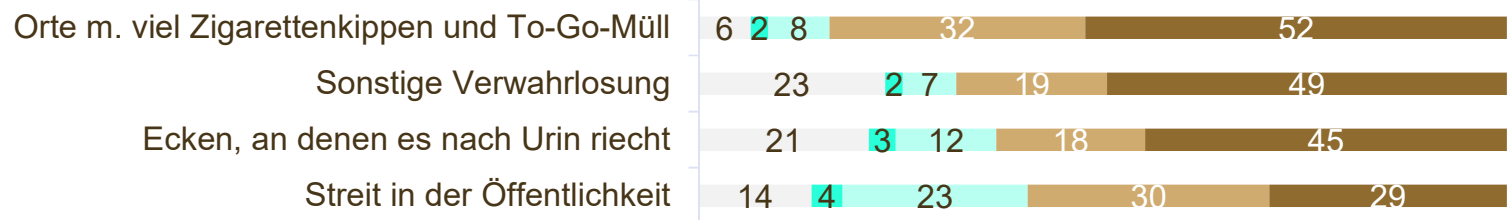
1. Vermüllung



2. Verkehr



3. Unordentliche Umgebung & sittenwidriges Verhalten



nie erlebt
 überhaupt nicht störend
 eher nicht störend
 eher störend
 sehr störend

Sonstige genannte Probleme in Haslach, die Bürger*innen stören (offene Nennungen)

Probleme/Störfaktoren in Haslach

		Häufigkeit	Gültige Prozente
Gültig	Vandalismus	10	8,5
	Kot, Urin, Erbrochenes im öffentlichen Raum	3	2,6
	(Sperr-) Müll/Abfall im öffentlichen Raum	26	22,2
	Schmierereien/Graffiti	16	13,7
	Verspernte Gehwege	8	6,8
	Vermüllte/Verwahrloste Bus- und Straßenbahnstationen	6	5,1
	Ungepflegte Grünflächen	4	3,4
	Verfallene Spielplätze	3	2,6
	Beschädigte/Verschmutzte Parkbänke	5	4,3
	Als störend empfundene Personen	9	7,7
	Lärm/Missachten der Nachtruhe	3	2,6
	Ungepflegte und unbenutzte Privatgrundstücke	4	3,4
	Gefahren im öffentlichen Raum (Spritzbesteck; Scherben)	5	4,3
	Eigentumsdelikte (Diebstahl)	3	2,6
	Straßenverkehr (Stau; Fehlende Verkehrsspiegel)	2	1,7
	Infrastruktur (zu wenig öffentliche Toiletten; Straßenlaternen, die nicht leuchten)	2	1,7
	Grillen in Wohngebieten	1	,9
	Sonstige Verwahrlosung von öffentlichem Raum	7	6,0
	Gesamt	117	100,0
Fehlend	Keine Angabe/Fehlend	331	
Gesamt		448	

Vermüllung, Zerstörung, Verwahrlosung,
Rücksichtslosigkeit

- Am häufigsten „**Ablagerung von (Sperrmüll/Abfall im öffentlichen Raum)**“, z.B. aufgerissene Müllsäcke, nicht mitgenommene gelbe Säcke, überquellende Mülleimer, Zu-Verschenken-Sachen und allgemeine Verschmutzung bestimmter Orte/Parkanlagen etc.
- Es folgten **Schmierereien/Graffiti** an öffentlichen Plätzen, Gebäuden, Haltestellen und Privathäusern sowie **Vandalismus**: Einschlagen von Schaufenstern, Abbrennen von Privateigentum etc.
- Vermüllte/verwahrloste **ÖPNV-Haltestellen**; beschädigte/beschmierte/verschmutzte **Parkbänke**, ungepflegte Grünflächen und verwahrloste **Spielplätze** und andere verschmutzte Orte
- Verspernte Geh-/Fahrrad-Wege** durch E-Roller oder Einkaufswägen

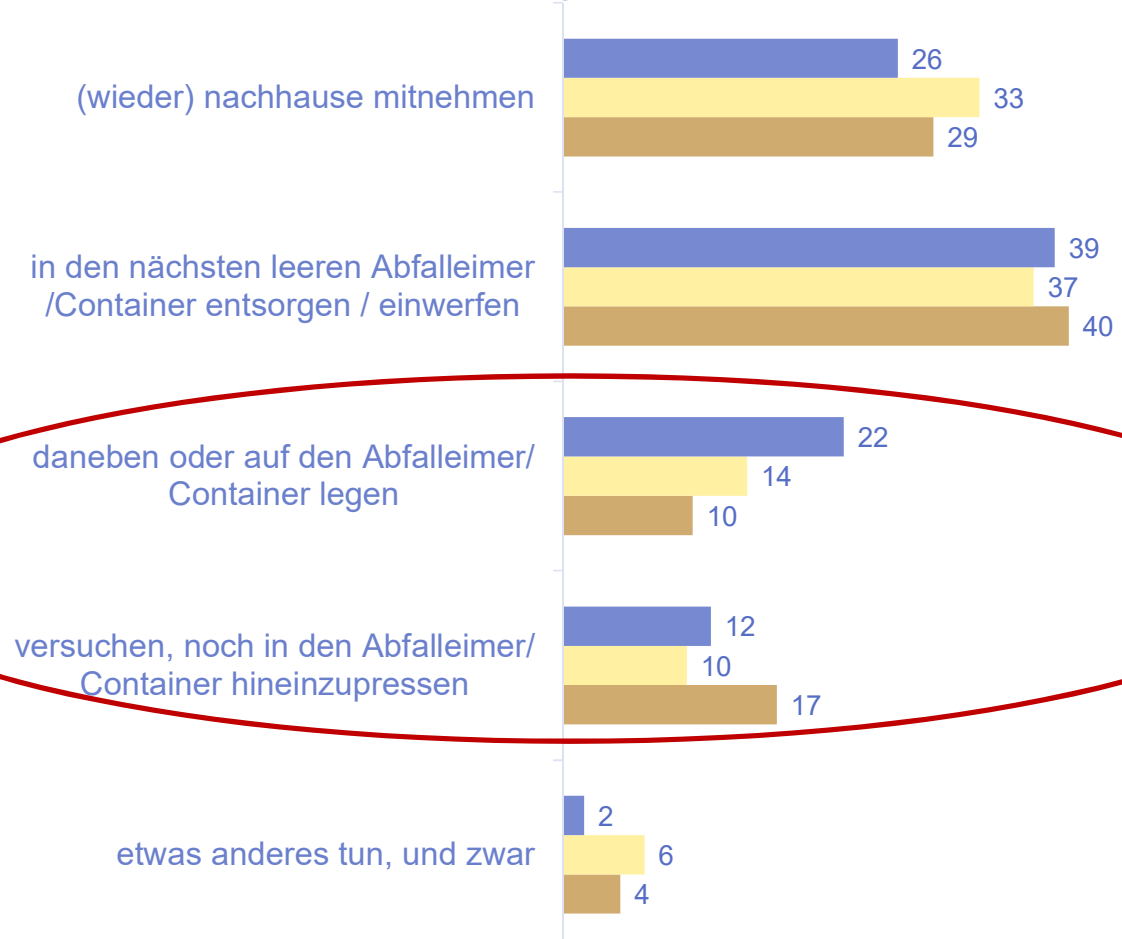
Nach Berechnungen und Zusammenfassungen von Lina Kirfel

(Un)sachgemäße Entsorgung – Take-Away-Müll / Altkleider / Altglas

Was würde man entsorgen, wenn der nächste Abfalleimer/ Altkleider-/ Altglascontainer voll ist?



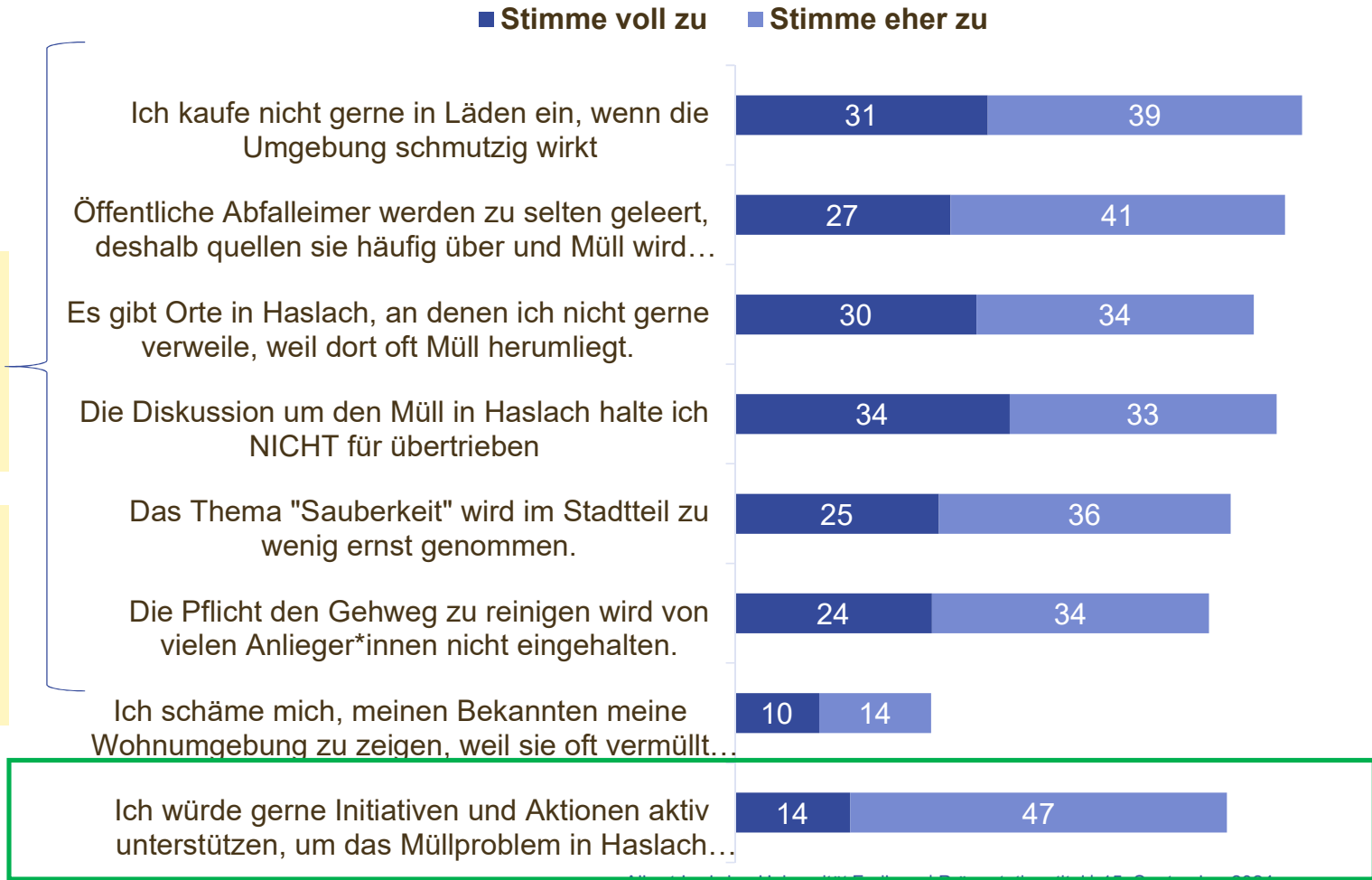
*1/4 bis 1/3 verstopft/
vermüllt öffentliche
Abfallbehälter/
Sammelcontainer*



Problembewusstsein in Bezug auf Müll im Stadtteil

60% - sehen eher ein Problem
 25% - eher keins
 15% - überhaupt kein Problem

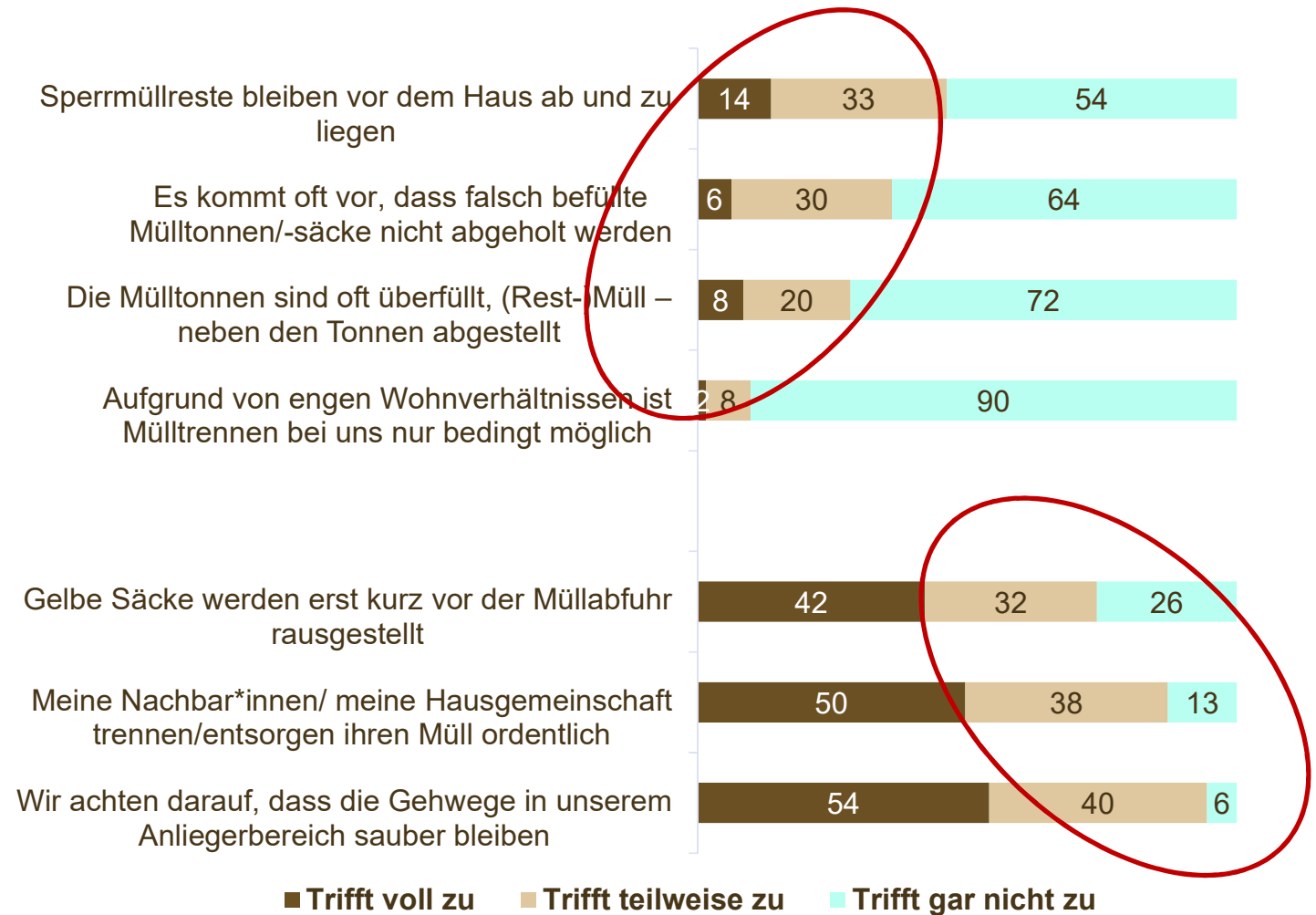
¾ Befragter, die ein Müllproblem in Haslach sehen, würden Maßnahmen gegen den Müll unterstützen



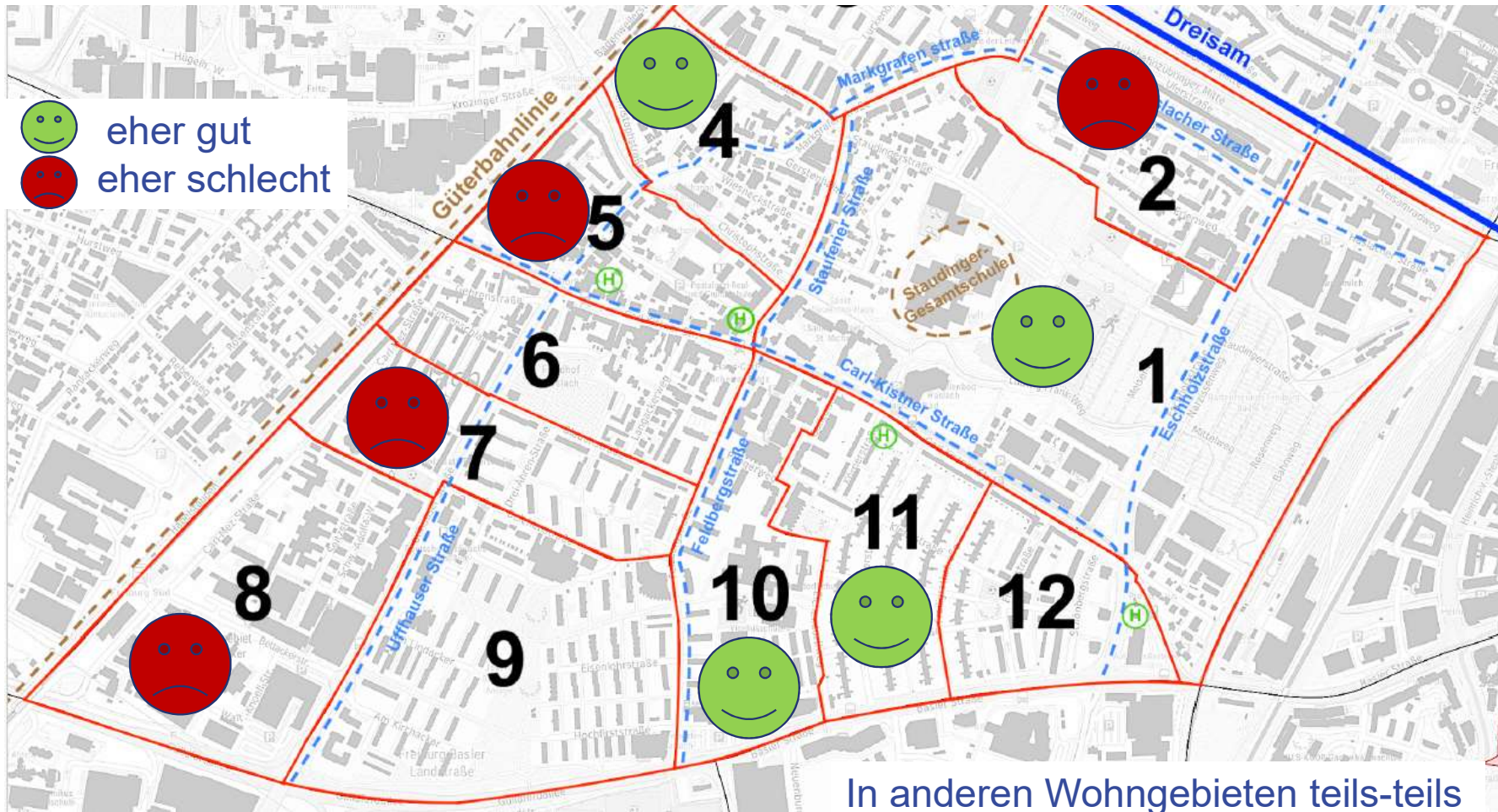
Abfallentsorgung funktioniert nicht in allen Hausgemeinschaften gut

Dauerproblem

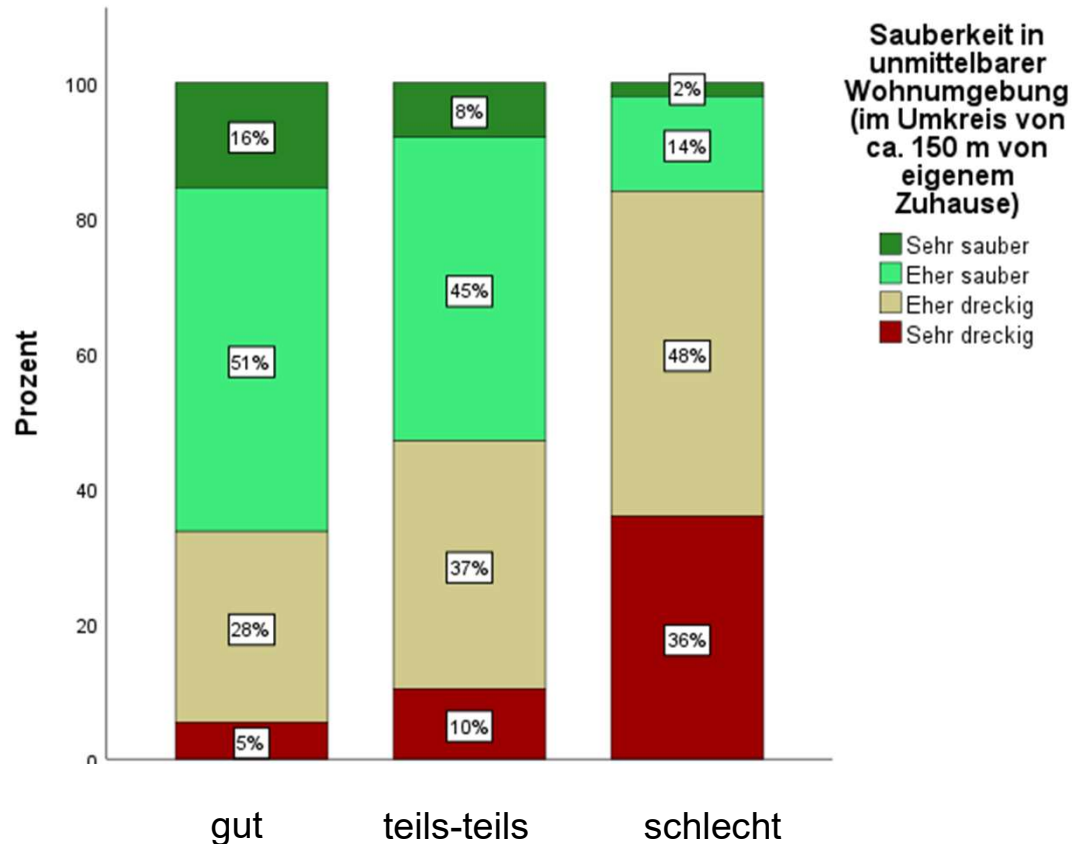
- Sperrmüll, Gelbe Säcke stehen zu lange draußen;
- Mülltrennung nur in der Hälfte der befragten Hausgemeinschaften immer korrekt;
- Bei 1/3 - wird falsch getrennter Müll ab und zu nicht abgeholt.



Wie funktioniert die Entsorgungsgemeinschaft in den Quartieren?



Bewertung der Sauberkeit des Wohnquartiers nach eigener Entsorgungsgemeinschaft



Bewertung der eigenen Entsorgungsgemeinschaft

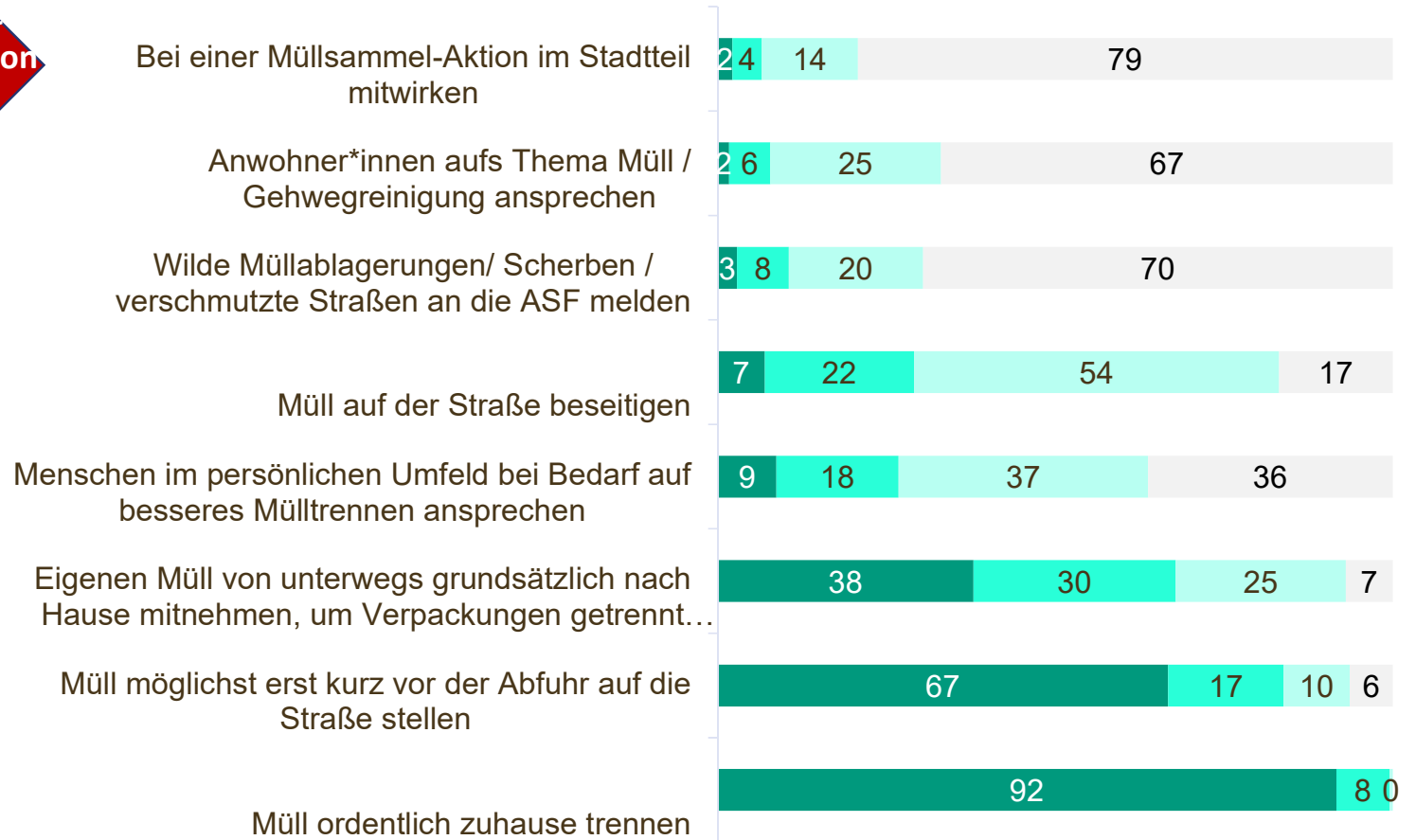
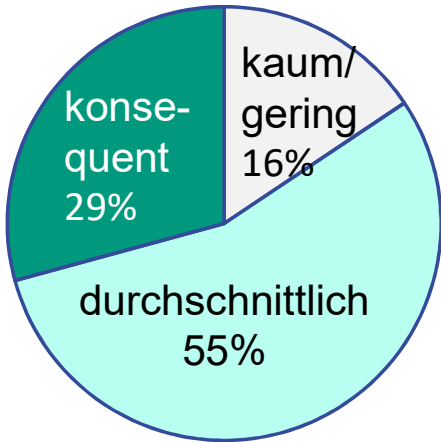
Die Einschätzung der Sauberkeit der unmittelbaren Wohnumgebung und die Qualität der Abfallentsorgung in der eigenen Wohngemeinschaft stehen in einem deutlichen Zusammenhang.

→ Je schlechter die Entsorgungssituation in den Haushalten empfunden wird, desto schmutziger wird das Wohnumfeld bewertet.

Eigener Beitrag zur Sauberkeit in Haslach

Die große Mehrheit (80%) der Befragten hat noch nie bei einer Müllsammelaktion im Stadtteil mitangepackt

Gesamtbeitrag der Stadtteilbewohner*innen



■ immer ■ oft ■ manchmal ■ (noch) nie

Was tun gegen die Verschmutzung öffentlicher Räume? Adressaten und Maßnahmenwünsche für ein sauberes Haslach

Städtische Abfallwirtschaft

1. Mehr Aufstellen & häufiger leeren

Mehr öffentliche Abfallbehälter aufstellen & vorhandene Abfallbehälter und Altkleider-/Glascontainer häufiger leeren	88
Spezielle Abfallbehälter aufstellen: - Container für Zigaretten aufstellen - Sammelbehälter für Pizzakartons - Mülltrennung auch bei öffentlichen Abfallbehältern - Stationen mit Hundekotbeuteln - Pfandringe/Recyclingzusatz für öffentliche Abfalleimer	12
Verbesserung der legalen Abfallentsorgung für benachteiligte Personengruppen: - Größere Mülltonnen aufstellen - Öffentliche Müllsammelstellen in Problemvierteln einrichten. - Regelmäßige Entsorgung/Abholung von illegalem Müll /Sperrmüll/herrenlosen Fahrrädern/Rollern	12

Offene Frage

Nennungen wurden kategorisiert und ausgezählt (absolute Zahlen)

Bürger

2. Aufklärung & Aktionen

Aufklärung über die Notwendigkeit, die Umwelt sauber zu halten und Abfälle richtig zu entsorgen und zu trennen (insbesondere in Schulen, sozialen Brennpunkten, auch in Fremdsprachen)	66
Häufigere Müllsammelaktionen im Stadtteil initiieren	19
Schulen in die Pflicht nehmen - Einführung eines Müllsammeldienstes für Schüler, - Aufsichtspflicht der Lehrer, damit die Schüler das Schulgelände nicht verlassen - Schulleitungen zu Aktivitäten motivieren	13

3. Bessere Infrastruktur und mehr Personal

Mehr städtische Reinigung	25
Von gelben Säcken auf gelbe Tonnen umstellen	17
Hinweisschilder für öffentliche Abfallbehälter/zur Mülltrennung	8
Mehr öffentliche Toiletten	7
Mehr Personal für Abfallwirtschaft/Stadtreinigung	3
Höhere Taktung der Müllabfuhr	2

Stadt Freiburg/ Ordnungsamt

4. Kontrollieren und Sanktionieren

Strengere Kontrollen/Überwachung und Verhängung von Bußgeldern und Anzeigen (für Umweltsünden)	42
Bestimmte Gruppen zur Verantwortung ziehen: - Hausverwaltungen und Vermieter - Gewerbetreibende, die ihren Abfall nicht ordnungsgemäß entsorgen - Hundebesitzer*innen	10
Verstärkte Präsenz von Ordnungsdienst und Polizei (auch nachts)	13
Stadtbild verschönern	5

Staat

5. Bundesweite Maßnahmen

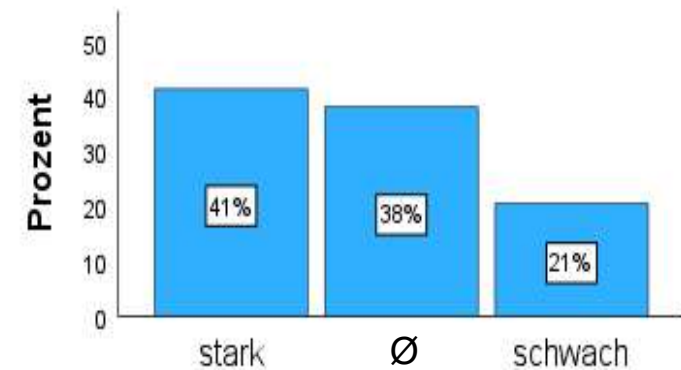
Abschaffen von Einwegverpackungen, etc.	3
Pfandsysteme für To-go-Verpackungen und Kunststoffverpackungen aller Art einführen. z. B. (Pfandsystem - statt Pizzakarton)	2

Verbundenheit mit dem Stadtteil und seinen Bewohnern

Inwieweit stimmen Sie den Aussagen über Haslach zu oder stimmen diesen nicht zu?

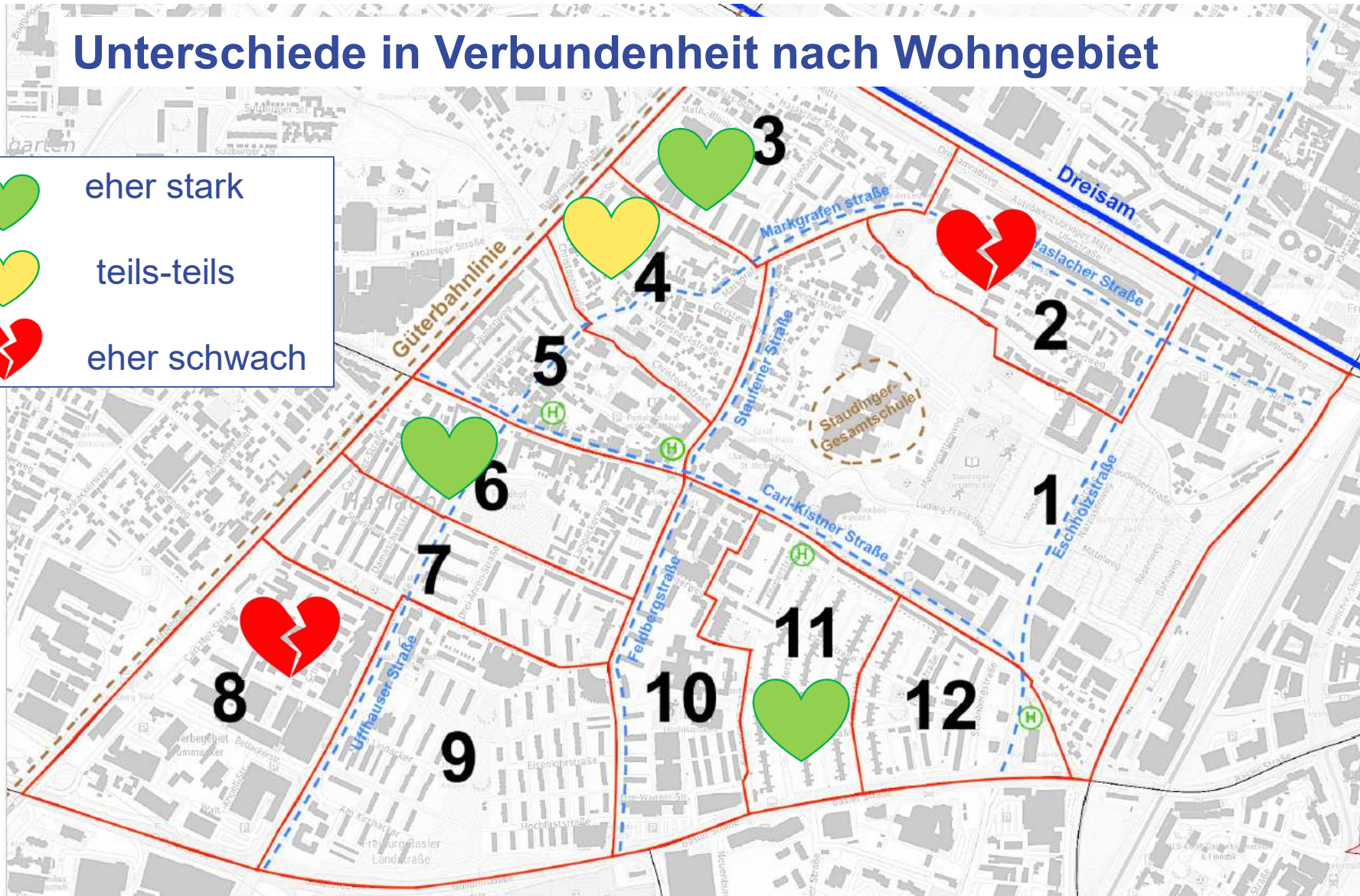
	Stimme voll zu	Stimme eher zu	Weder noch	Stimme eher nicht zu	Stimme gar nicht zu	keine Angabe
In Haslach leben überwiegend nette Menschen.	<input type="radio"/>	<input type="radio"/>	<input type="radio"/>	<input type="radio"/>	<input type="radio"/>	<input type="radio"/>
Ich habe gute nachbarschaftliche Beziehungen.	<input type="radio"/>	<input type="radio"/>	<input type="radio"/>	<input type="radio"/>	<input type="radio"/>	<input type="radio"/>
In Haslach gibt es vieles, worum uns andere Stadtteile beneiden könnten.	<input type="radio"/>	<input type="radio"/>	<input type="radio"/>	<input type="radio"/>	<input type="radio"/>	<input type="radio"/>
Nichts hält mich in Haslach, wenn ich könnte, würde ich hier wegziehen.	<input type="radio"/>	<input type="radio"/>	<input type="radio"/>	<input type="radio"/>	<input type="radio"/>	<input type="radio"/>
Ich bin mit meinem Stadtteil verwurzelt.	<input type="radio"/>	<input type="radio"/>	<input type="radio"/>	<input type="radio"/>	<input type="radio"/>	<input type="radio"/>
Ich gehe gerne zu Veranstaltungen in Haslach (Stadtteilstadtteilfest, Stadtteilkonferenz, etc.).	<input type="radio"/>	<input type="radio"/>	<input type="radio"/>	<input type="radio"/>	<input type="radio"/>	<input type="radio"/>

Verbundenheit mit Haslach
(Kennzahl aus mehreren Antworten)



N=404

Unterschiede in Verbundenheit nach Wohngebiet



3. FAZIT- Ergebnisse auf ein Blick

- Das Müllproblem in Haslach ist keine Ausnahme, das erhöhte Müllaufkommen ist in ganz Freiburg zu beobachten. Im Vergleich zu anderen Stadtteilen wird Haslach jedoch häufiger als schmutziger (44%) denn als sauberer (20%) empfunden.
- Die Hälfte der Befragten empfindet den Ortskern als eher/oder sehr schmutzig. Auch die eigene unmittelbare Wohnumgebung wird von der Mehrheit als eher schmutzig empfunden.
- 92% der Befragten stören sich eher oder sehr an Müll im öffentlichen Raum.
- Illegale Müllablagerungen werden von zwei Dritteln als am meisten störend empfunden.
- 1/4 bis 1/3 der Bevölkerung trägt selbst zur Überfüllung der öffentlichen Abfallbehälter und Sammelcontainer bei, u.a. mittels „Zu-Verschenken-Kisten“.
- Littering (=achtloses Wegwerfen von Abfällen) ist für die Befragten von geringerer Problematik.
- An organisierten Müllsammelaktionen im Stadtteil haben sich bisher nur wenige (20% der Befragten) beteiligt. Gleichwohl 61% würden Aktionen & Initiativen das Müllaufkommen in Haslach zu verringern begrüßen.
- Die Gehwege in den Wohngebieten und erst recht an den Hauptverkehrsstraßen im Anliegerbereich bleiben meist ungepflegt, weil nur Wenige sich um sie kümmern.
- Die Gehwegreinigungssatzung wird systematisch missachtet (für 2/3 ist es kein Diskussionsthema).
- 29 % tragen eher viel zur Sauberkeit im öffentlichen Raum bei, weitere 55% - mittelmäßig (tun etwas); 16% - eher wenig.
- Die Abfalltrennung/-entsorgung in den Hausgemeinschaften funktioniert nicht immer und nicht in allen Wohnquartieren reibungslos. Sperrmüll, Gelbe Säcke stehen zu lange draußen. Bei 1/3 wird der nicht richtig getrennte Müll hin und wieder nicht abgeholt.
- Eine gut funktionierende Entsorgungsgemeinschaft trägt zum Wohlfühl bei, in einem sauberen Wohnumfeld zu leben.
- 41% haben eine starke Bindung an ihr Wohngebiet, 38% eine mittlere und jede*r Fünfte (21%) nur eine schwache.
- Auch die Verbundenheit mit dem eigenen Stadtteil ist je nach Wohnquartier unterschiedlich stark ausgeprägt, es gibt Wohnquartiere mit über- und unterdurchschnittlich hoher Verbundenheit mit Haslach.
- Knapp die Hälfte der Befragten ist dem bürgerschaftlichen Engagement gegenüber aufgeschlossen: Sie sind entweder derzeit ehrenamtlich aktiv (19%), waren ehrenamtlich aktiv (10%) oder wären bereit, sich ehrenamtlich zu engagieren (15%),

4. AUSBLICK

Was sind die Faktoren, die zur Vermüllung beitragen?

Wie kann Haslach sauberer werden?





Sanktionen gegen Littering

Stadt Freiburg
Ordnungsamt

Anlieger - Händler und Vermieter – in die Pflicht nehmen –

Gehwegreinigungspflicht

- Stadt Freiburg
Ordnungsamt
- Information
 - Kontrolle
 - Busgelder



Zu „verschenken“ Müll reduzieren
FSB – Entfernen der Kleidercontainer aus dem Wohnggebiet;
Flohmärkte – statt zu-Verschenken-Kisten



Second Hand Laden e.V. (soziales, caritatives Projekt)

- Tauschkleider
- Umnähen unterstützt durch ehrenamtliche Mitarbeiterinnen


Uthhauser Straße



Häufigeres Leeren, insb. nach den Feiertagen
FSB



Vorzeitiges Rauslegen der gelben Säcke / Mülltüten durch Bewohner an die öffentlichen Straßen unterbinden



Mobile Sperrmüllabholung in den Wohnquartieren



Schaffung von attraktiven (geschlossenen) Müllsammelplätzen für die Mieter der FSB
Stadtbau + Hausmeisterservice, der die Gelben Säcke/Mülltonnen am Abholtag herausstellt und wieder einräumt.

**200 EUR Strafe
für
illegales Ablagern
von HH-Abfällen / Sperrmüll**



Ecke Gehrenstr./Damaschkestr.



**Häufigere Putzaktionen
im Stadtteil, mind. 3- 4
Mal im Jahr**

Lokalverein,
Haslacher
Bewohner*innen
In Kooperation mit dem
ASF und Einzelhändlern

**Randgruppen einbinden
durch finanzielle
Anreize für
Müllsammeln –
Einkaufsgutscheine,
gespendet durch
Einzelhändler/Stadt FR**

Wiederholungstäter –
abschrecken durch
Warnschilder in den
Hot-Spots (an Sammel-
containern und in den
Wohngebieten)
Ordnungsamt - Stadt
Freiburg

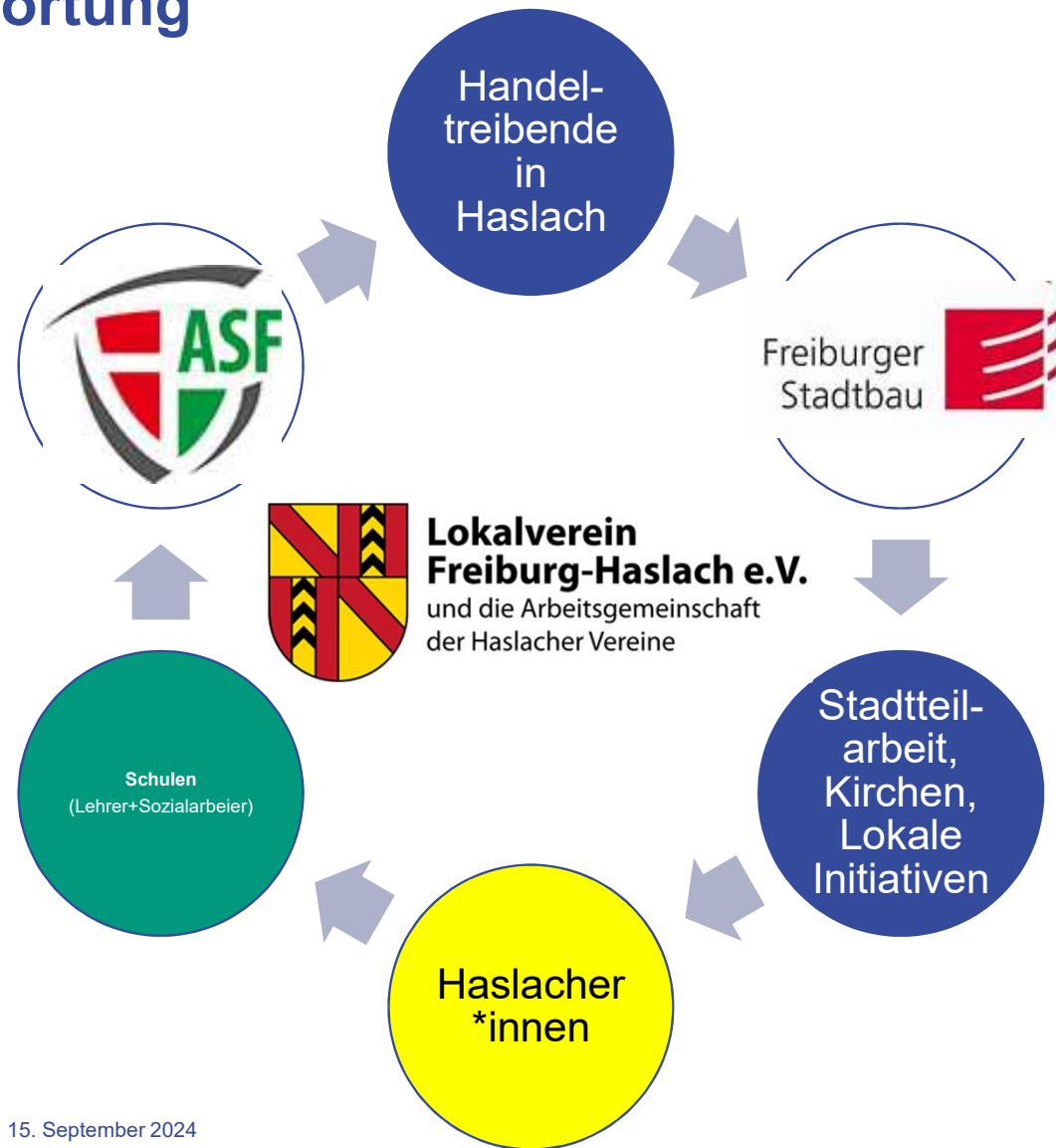
Verschönerung des
Stadtteils, durch
Pflege und
Bepflanzungen,
Aufstellen
Blumentroge



Maßnahmen für ein sauberes Haslach ?

- Abschaffung von Kleidersammelcontainern, Verbot von Zu-Verschenken-Kisten,
- Gemeinnützigen Second-Hand-Laden für den Stadtteil!
- Stärkere Beteiligung der Schulen an den Bildungsangeboten des ASF zur Mülltrennung/-vermeidung und -verwertung im Kontext von Nachhaltigkeit und Stadtsauberkeit (Besuche beim ASF, Podcast-Reihe, Theater)
- Schaffung von Anreizen zum Müllsammeln (Wettbewerbe, Haslach-Pride-Days etc.)
- Förderung der Eigenverantwortung der Mitbürger:innen für den sauberen Stadtteil: - Schaffung legaler und korrekter Abfallentsorgung in den Hausgemeinschaften, - Aushänge der Hausverwaltung an die Mieter:innen (Sperrmüll richtig entsorgen, gelbe Säcke erst am Abholtag herausstellen, Überfüllung der Mülltonnen vermeiden).
- Humorvolle und positive Werbung auf öffentlichen Mülleimern, um den Müll ordnungsgemäß zu entsorgen;
- Verschönerung des Quartiers (künstlerisch gestaltete Stromkästen, Blumen, Begrünung)
- Gemeinsame Verantwortung für ein sauberes Haslach - Runder Tisch mit Gewerbetreibenden, (Groß)Vermietern, ASF, Ordnungsamt, lokalen Initiativen

Geteilte Verantwortung



- alle ins Boot nehmen
- Runder Tisch?
- Steuerungskreis?
- Aktionen in den Stadtteilen fördern

Bilderquellen

- Titelbild: Lokal Verein Freiburg e.V. <https://freiburg-haslach.de/#>
- Gruppenfoto: Projektleiterin I. Siegel und Soziologie-Studierende
- Bilder von Ilias-Kurs und Unipark-Umfrage
- Altkleider / Schuhe: <https://www.auw.ch/umwelt-energie/entsorgung/entsorgung/altkleider-schuhe.html/497>, Bearbeitet durch Autorin
- Altglas: <https://www.gemeindedavos.ch/abfallarten/19933>, Bearbeitet durch Autorin
- Pizzabox: <https://www.istockphoto.com/de/vektor/lagervektor-design-von-boxen-f%C3%BCr-pizza-gm584501130-100079741>, Bearbeitet durch Autorin
- Broken heart: https://commons.wikimedia.org/wiki/File:Broken_heart.svg, [File:Corazón.svg](#) licensed with Cc-by-sa-3.0-migrated, GFDL
- Kleidertauschbörse: https://commons.wikimedia.org/wiki/File:Clothes_swapping.jpg
- Andere Bilder von Müllvorkommnissen, Infosstand am Stadtteilfest und von der Putzaktion im Haslach: I. Siegel und Studierenden im quantitativen Forschungspraktikum 2023
- Polizist: <https://www.berlin-recycling.de/blog/impulse/945-littering-5-tipps,-um-muell-im-oeffentlichen-raum-zu-vermeiden>
- Gebietskarte mit statistischen Bezirken: Amt für Bürgerservice und Informationsmanagement
- Mülltonnen: https://www.obi.de/p/7840390/karibu-muelltonnenunterstand-3-mit-hochbeet-anthrazit?wt_mc=gs.pla.GartenFreizeit.OrdnungimGarten.Muelltonnenboxen&wt_cc1=1381760805&wt_cc2=7840390&wt_cc4=c&wt_cc5=267395727259&wt_cc8=pl-a-online&wt_cc9=54316411349&extProvId=5&extPu=obi-gaw&extLi=1381760805&extCr=54316411349-267395727259&extSi=&extTg=&keyword=&extAP=&extMT=&storeId=&gad_source=1&gclid=EAlaIqobChMI9YPF9u_LhQMVzWIBAh1RvwneEAQYFSABEgJvNvD_BwE
- Baumpatenschaft Stadt Freiburg: <https://www.freiburg.de/pb/Lde/1671072.html>
- Bilder der Offenen Nennungen wurden mit dem Software *Wortwolken* erstellt, <https://www.wortwolken.com/>